



1. Récupérer un flacon de fluide hydratant et un flacon contenant la pastille lyophilisée. Laisser les flacons s'équilibrer à T ambiante.



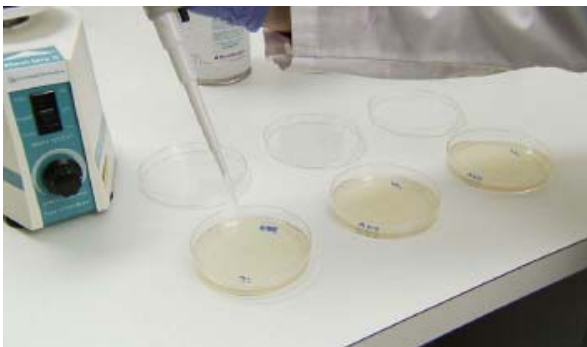
2. Verser la pastille de microorganisme dans le flacon de fluide hydratant. Refermer le flacon.



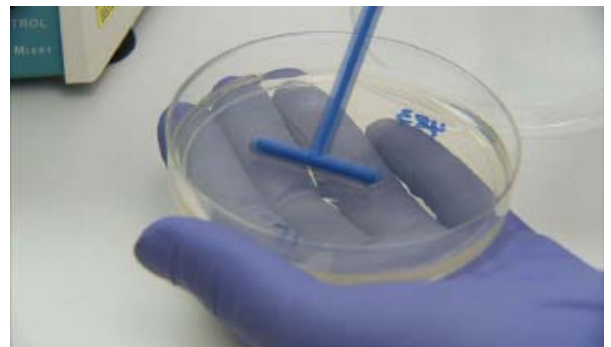
3. Vortexer le flacon quelques secondes jusqu'à obtenir une suspension homogène. La pastille se dissout instantanément.



4. A l'aide d'une pipette stérile, prélever 0,1 ml de la suspension.



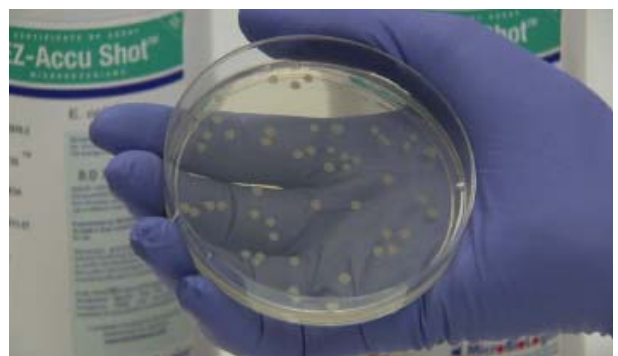
5. Déposer les 0,1 ml de suspension sur une boîte de Petri.



6. Etaler l'inoculum sur la boîte de Petri.



7. Incuber conformément aux exigences de la Pharmacopée.



8. Compter les colonies.